

А И МЕДВЕДЕВА К А ОЛЫМС ПОГОВА

МИР БУКВ

Рабочая тетрадь к букварю Н.С. Жуковой



МИР БУКВ

Рабочая тетрадь к букварю Н.С. Жуковой

Для 1 класса

Возраст 6–8 лет

Тетрадь на печатной основе, созданная в соответствии с букварём Н.С. Жуковой, для детей подготовительной группы детского сада, а так же для детей обучающихся в 1 классе предназначена для постепенного знакомства детей с буквами и параллельного обучения детей чтению.

Авторы – составители:

Медведева Алевтина Ивановна, студентка факультета педагогики и психологии ФГБОУ ВО «Вятский государственный университет», г. Киров

Оглы Каролина Алексеевна, студентка факультета педагогики и психологии ФГБОУ ВО «Вятский государственный университет», г. Киров

Попова Марина Сергеевна, студентка факультета педагогики и психологии ФГБОУ ВО «Вятский государственный университет», г. Киров



*На приёме Айболита,
Буква очень знаменита.
Алфавита голова
Начинается на ...*

1. Раскрась предметы, которые начинаются с буквы А, остальные заштрихуй

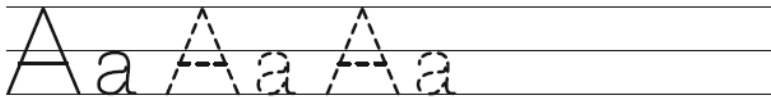


2. Что лежит в корзинке? (ответь полным предложением).




Домашнее задание

1. Пропиши букву А.



2. Нарисуй предмет, который начинается с буквы А.





1. Найди букву У и закрась звездочки..



2. Найди букву У.

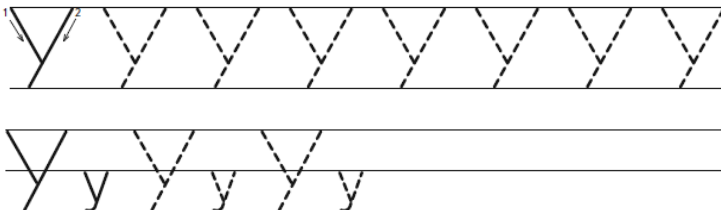


Домашнее задание

1. Подчеркни все буквы У в предложении.

УТ-РОМ У-МЫ-ВАЙ-СЯ,
ЧТО БЫ УЛЫ-БАТЬ-СЯ.


2. Пропиши букву У.



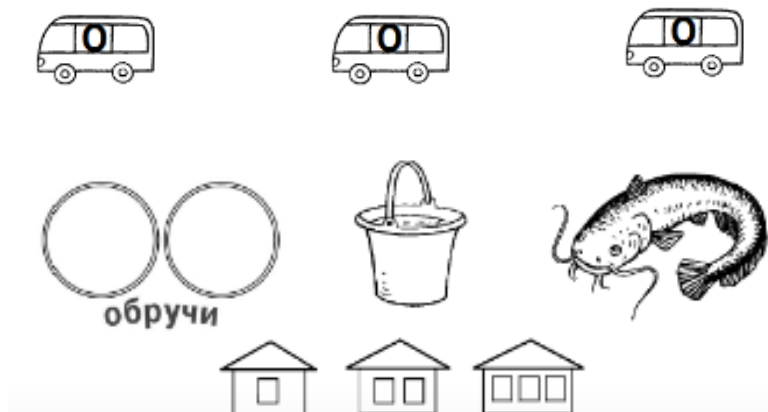


*Буква-Бублик — это О.
Укатилась далекО.
Ослик, ОблакО, Окно —
ЭтО всё на букву О.
С. Иванов*

1. Сосчитай, сколько букв **О** спряталось на коврике. Дорисуй свои узоры

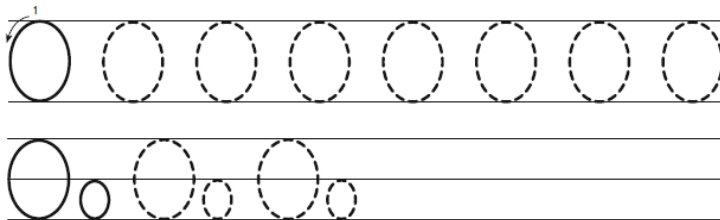


2. Где прячется гласный звук **О** в названиях картинок – в начале, середине или конце? Соедини картинку с нужной схемой (автобусом). Найди слоговой домик для каждой картинке



Домашняя работа

1. Пропиши букву **О**



2. Назови как можно больше предметов похожих на букву **О**.



*Мама моет Мишку с
мылом:*

*Масло, мел, фломастер
смыла,
Мусс, мороженное мак,
Мишу не найдет никак...*

Н. Мельник

1. Обведи красным карандашом картинку, в названии которой есть буква М.



2. Нарисуй отгадку.
Он зимою спит в берлоге,
Не гуляет по дороге,
Любит мед и сладкоежка,
Но не прочь погрызть орешки.
Кто в берлоге спит, ответь,
Видит сны свои ...




Домашнее задание

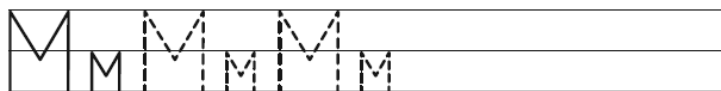
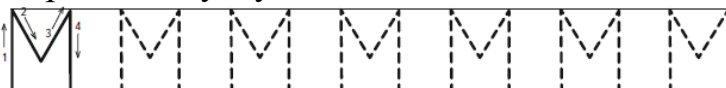
1. Помоги медвежонку добраться до берлоги, называя слоги.



о о о (МА) о о о (МО) о о о (МУ) о о о (МИ) о о



2. Пропиши букву М.





Алфавит такой шутник
Маленький он баловник
Букву О сделал в разрез
Получилась буква

1. Найди лишнее слово в каждой строчке.

Соль, перец, сахар.

Пылесос, рассвет, холод.

Росток, семечко, радуга.

2. Где спряталась буква С в этих словах?

Домашнее задание

1. Отгадай загадки

Летит и светит наш жучек
Зовут светильник ...

(*ночь и свет*)

Есть птица, тише
ручейка
Большая мудрая она
Летает, когда темнота
А зовут её...? (*сова*)

2. Нарисуй букву С и расскажи о ней.



3. Пропиши букву С.





*Без нее не будет хрюшки
Без нее не будет хлеб
Не услышим мы
хлопушки
Без их первой буквы*

1. Прочитай быстрее всех

Вкус-на-я хал-ва – мас-те-ру хва-ла

2. Назови одним словом.

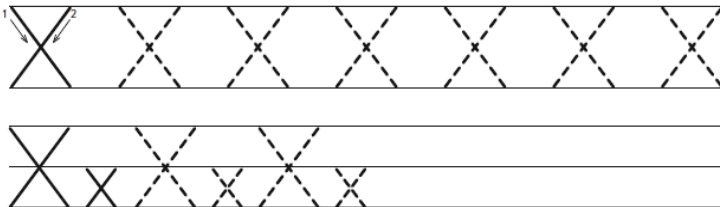
*Я шумная веселая
По праздникам шумлю
Есть у меня веревочка
Ты дернешь - я кричу*

Домашнее задание

1. Нарисуй к букве **Х** друзей похожих на нее.



2. Пропиши букву **Х**.





1. Придумай слова с этими слогами.

РА РУ РО
АР УР
ОР

Например УР: Уровень, курица, тур

2. Прочитай скороговорки быстрее всех.

На дво-ре тра-ва, на тра-ве дро-ва.

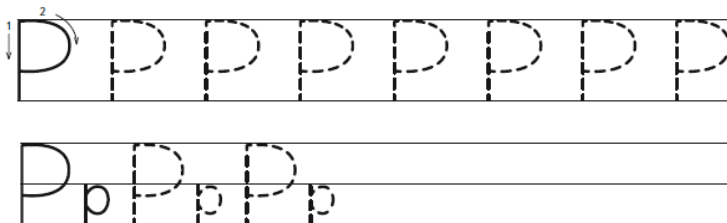
Кла-ра –кра-ля Кра-лась к Ла-ре

Домашнее задание

1. Назови одним словом.

Я с клешнями и усами
В речке жить очень люблю
Если кто меня обидит,
Я клешнями защиплю.

2. Пропиши букву Р.





1. Отгадай загадку

Сижу верхом,
Не знаю на ком,
Знакомца встречу,
Соскочу – привечу.

(вжирт)

2. Обведи картинку, в названии которой есть буква Ш.



Домашнее задание

1. Проговори скороговорку.

**Ваша парашка,
а на ней наша рубашка.**

2. Пропиши букву Ш.



Ыы

1. Раскрась картинки, в названии которых есть буква **Ы**.



2. Отгадай загадки

В воде озорница
Играет, резвится,
Блестит чешуей:
Поплыли со мной!
Что положат в
мышеловку,


(рыба)

Чтоб поймать одну
плутовку?
То, в чём очень много
дыр.
Догадался? Это - ...?

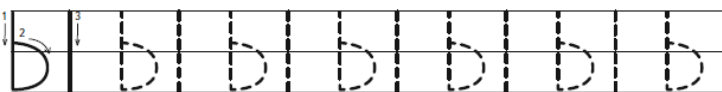
(сыр)

Домашнее задание

1. Нарисуй букву



2. Пропиши букву **Ы**.







*Лампочка перегорела,
Вероятно, заболела.
И теперь у нас темно,
Лишь Луна глядит в
ОКНО.*

1. Раскрась только те флажки, где буква Л написана правильно.

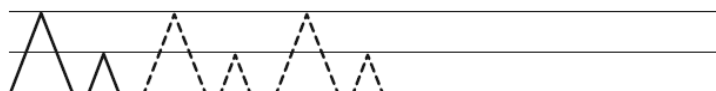


2. Разгадай ребус по первым буквам слов. Впиши нужные буквы в клеточки и прочитай слово. Нарисуй отгадку.



Домашнее задание

1. Пропиши букву Л.



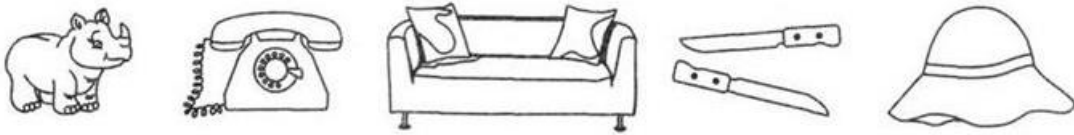
2. Проговори скороговорку.

**Козёл-мукомол,
Кому муку молол,
Кому не молол?**



*Ноем бедный Носорог –
Вырос вместо Носа рог.
Хнычут и сорокоНожки:
Как Надеть Носки на
Ножки?*

1. Помоги носорогу определить, в каком месте в словах спрятался звук **Н**: в начале, в середине или в конце?

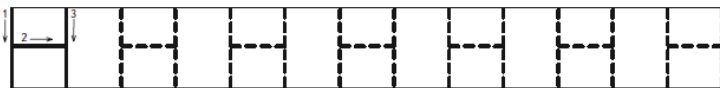
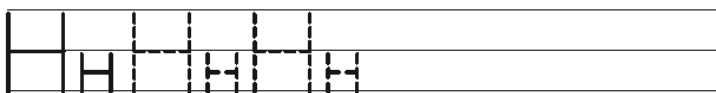


2. Твердый или мягкий звук **Н** прячется в словах. Если согласный **Н** звучит твердо – обведи предмет синим карандашом. Если мягко – красным карандашом.



Домашнее задание

1. Пропиши букву **Н**.



2. Проговори скороговорку.

**Всю неделю Несмеяна с утра до ночи рыдала
Красный нос, текут румяна,
вся в слезах до края ванна**



*Крот Крольчихе Крышу
Крыл,
Кролик Кроны закрепил.
М. Лукашевич*

1. Помоги телёнку добраться до мамы. Проведи его, соединяя линией все буквы **К**.




2. Напиши названия предметов.



--	--	--



--	--	--	--



--	--	--	--

Домашнее задание

1. Пропиши букву **К**.



2. Проговори скороговорки.

Ка-ка-ка – Кок увидел червяка.

Ки-ки-ки – Кику нравятся жуки.

Ок-ок-ок – У Кика есть пшена горшок.



1. Прочитай слоги с буквой Т.

ТА ТУ ... ТЫ

ТО ... УТ

АТ ТЫ ОТ

2. Придумай слова с этими слогами.

Например ТА: Таракан, расставание, трата

Домашнее задание

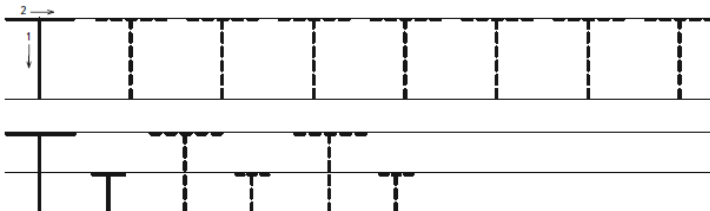
1. Найди где спряталась буква Т (в начале середине или в конце слова).

трата, мат, трава, мята, тепло, таракан, вата, ворот, компот, такт, пот.

2. Нарисуй букву Т и ее друзей и расскажи о них.



3. Пропиши букву Т.





*Из Избушки не спеша
Вышла стайка Индюшат.
Вёл Индюк их по
дорожке,
Чтоб они размяли ножки.*

Ю. Раевский

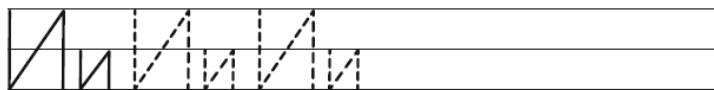
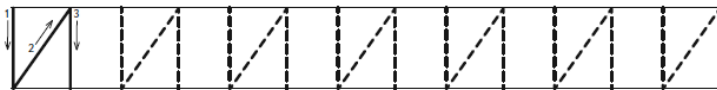
1. Проговори названия картинок. Как назвать их одним словом?



2. Закрась зеленым цветом кружки под теми животными, в названии которых есть звук **И**. Где он слышится в начале, середине или в конце?

Домашнее задание

1. Пропиши букву **И**.



2. Нарисуй отгадку.

*Они обычно для шитья,
И у ежа их видел я;
Бывают на сосне, на ёлке,
А называются...*





*Поставили палку
поставили две
Сверху их крышкой
накрыли
Ну и конечно назвать не
забыли
На строчке стоит буква?*

1. Прочитай слоги с буквой П.

ПА ПУ ПИ
ПО УП
ИП ПЫ ОП

2. Придумай слова с этими слогами.

Например УП: Упражнение, крупа, суп

Домашняя работа

1. Найди слова в которых есть буква П.

СУП, ПЕРО, ЛИСА, ПОЛЬТО, КРАН, ПУХ, ТОП.

2. Пропиши букву П.





*Забияка, Заводила
Буква З в Звонок Звонила.
А раз так, её Зовите —
Самой Звонкой в
алфавите. (С. Иванов)*

1. Прочитай слоги. Соедини их с подходящими картинками.

ЗУ

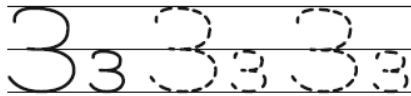
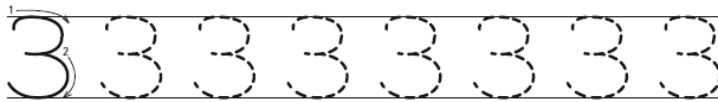


ЗОН



ЗА

2. Пропиши букву З.



Домашнее задание

1. Проговори скороговорку.




Пошел спозаранку

Назар на базар.

Купил там козу и корзинку Назар.

2. Помоги петушку найти, где прячется звук З: в начале, в середине или в конце. Соедини каждую картинку с нужной схемой.

Проговори и прохлопай названия картинок по слогам. Соедини каждую картинку с нужной слоговой схемой.





Баба Яга букву Й украла.
Только записку нам
написала:
«По страничке вниз
пойдешь –
Букву Й ты там
найдешь».

И. Пилат

1. Назови птиц со звуком Й.



(партион)



(пародов)



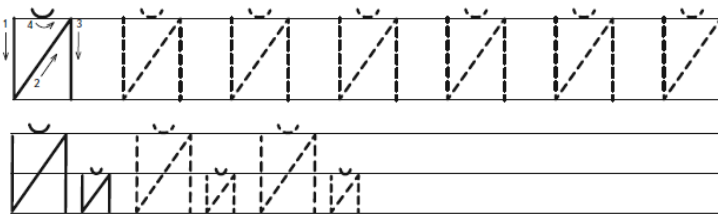
(парого)

2. Назови молочные продукты. Какие из них начинаются на букву Й.



Домашнее задание

1. Пропиши букву Й.



2. Обведи красным карандашом картинки, в названии которых есть звук Й.





Гусь гуляет на траве
Он похож на букву ...?

1. Закрась предметы, которые начинаются с буквы Г - голубым цветом, а с буквы К – зелёным цветом.



2. Соедини название с предметом.



глаз



ру-ка



го-ра



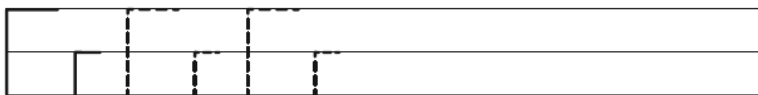
но-га



гру-ша

Домашнее задание

1. Пропиши букву Г.




2. Обведи все буквы Г.

Г Т г к Л т Г М п Л Г У г К



*Чтобы справиться с жарой,
Нужен веер под рукой.
Веер лёжа в рюкзаке
Превратится в букву...?*

1. Напиши букву с которой начинаются названия предметов.

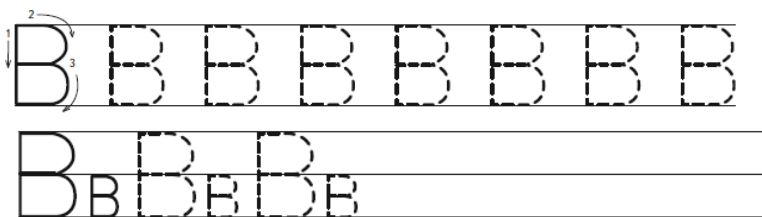


2. Найди правильно написанные буквы **В** и обведи их красным карандашом.



Домашнее задание

1. Пропиши букву **В**.



2. Составь слоги и пропиши их в клеточках.


	Г	З	П	В
Ы				
У				



1. Помоги Дюймовочке найти свой дом. Найди цветок с буквой Д.

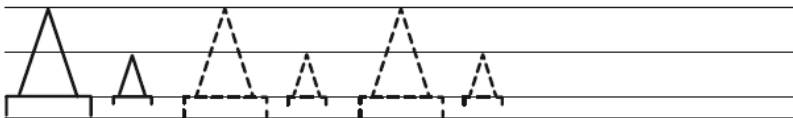
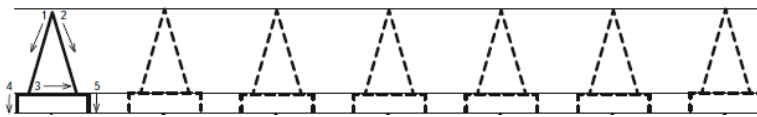


2. Нарисуй картинку «Деревня» - домик, дерево, дорога.



Домашнее задание

1. Пропиши букву Д.



2. Раскрась предметы, в которых есть буква Д.





Слова: баран, батут, безе
Начинается на.....?

1. Прочитай по картинке слова.

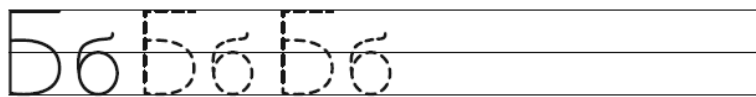
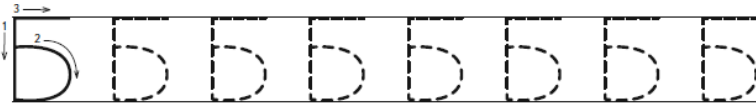


2. Найди букву Б и обведи.

Пил по спа бил Пы ЗуБЫ
Ба сПо по Спи Борис бу

Домашнее задание

1. Пропиши букву Б.



2. Соедини большие и маленькие буквы



Ж ж

1. Зачеркни лишние картинки, где нет буквы **Ж**.

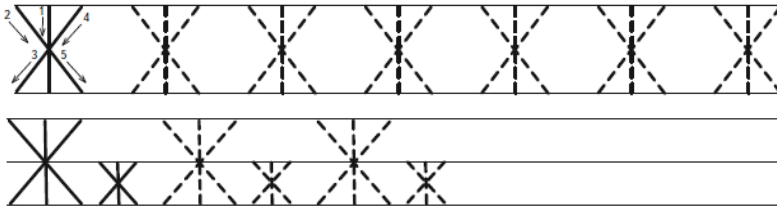


2. Соедини буквы и картинки.



Домашнее задание

1. Пропиши букву **Ж**.

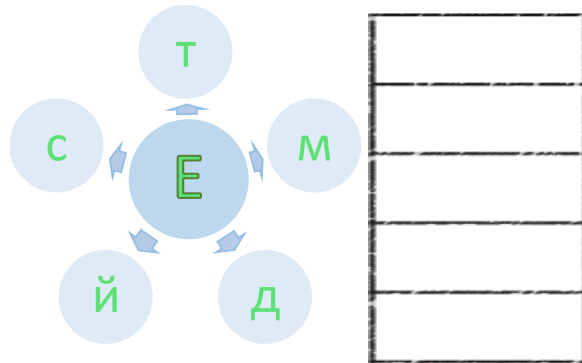


2. Нарисуй предмет, который начинается с буквы **Ж**.



Ее

1. Прочитай слоги и запиши их.

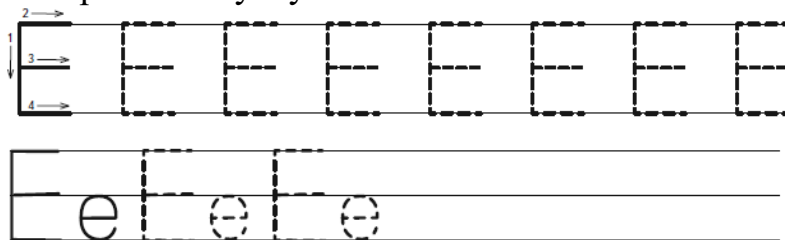


2. Расскажи, что делают животные?)



Домашнее задание

1. Пропиши букву Е.



2. Найди и раскрась букву Е.





Твердый знак и мягкий знак –
Буквы нам нужны.
Не читаются никак,
Но в словах важны.
Мы без них совсем не можем,
Песни петь, стихи читать.
И в газету очень сложно
Объявление подать.

1. Составь слова из представленных букв.

М Ъ Л О _____

Л Ъ Е _____

Н Ю Ъ И _____

2. Нарисуй буквы Ъ и Ь и расскажи, чем они отличаются

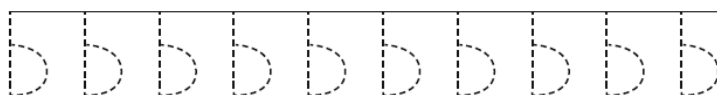
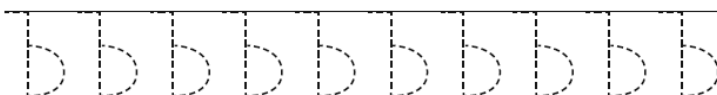


Домашнее задание

1. Найди и обведи букву Ъ и Ь

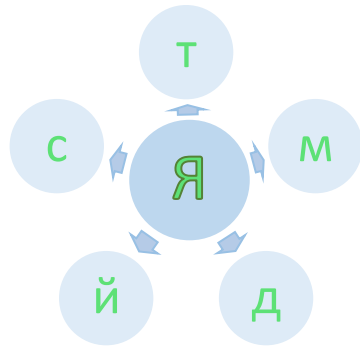


2. Пропиши буквы Ъ и Ь





1. Прочитай слоги и запиши их.



2. Найди продукты, в названии которых есть буква **Я**.

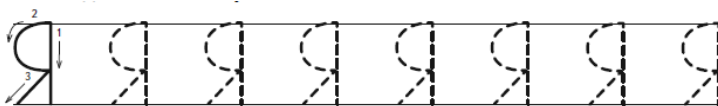


Домашнее задание

1. Проговори скороговорку

Ящерка на ялике яблоки на ярмарку в ящике везла

2. Пропиши букву **Я**.



Юю

1. Найди и раскрась картинки, которые начинаются на букву Ю.



2. Прочитай слова.

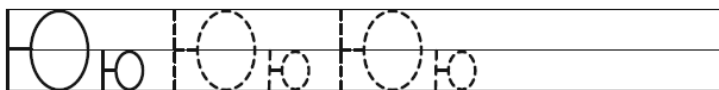
Ю-РА Ю-ЛЯ Ю-ЛА ЮР-ТА ЮБ-КА ЮН-ГА
СО-ЮЗ ЛУК ТЮК ПЮ-РЕ МЕ-НЮ ЖЮ-РИ

Домашнее задание

1. Найди и обведи все буквы Ю.


Л А Э Н Ч Р а У
Ю т к б ю У Р а
И ь ю ц я П с ю
Ш Н ю й к Ж А ю

2. Пропиши букву Ю.





1. Обведи и раскрась шарик в которых буква Ё.



2. Прочитай, где гулял ёжик


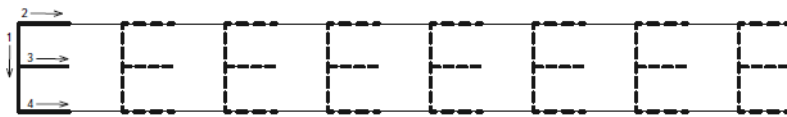
Ё-жик шёл по ле-су тём-но-му ми-мо ё-ло-чки лес-ной

Ё-жик так по-хож на ёл-ку.


У не-го то-же и-гол-ки

Домашнее задание

1. Пропиши букву Ё.



2. Нарисуй ёжика.





*Жарко слишком ей в свече
Капризничает буква ...*

1. Прочитай быстрее всех

Чем чаще чищу, тем чаш-ка чище

В го-ря-чей пе-чи пе-карь пек ка-ла-чи

По-езд мчи-тся скре-же-ща, жж, чч, шш, щщ, жж, чч, шш, щщ.

2. Угадай о ком речь

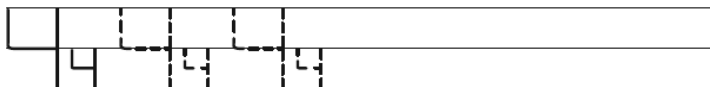
Очень медленно хожу
Домик я с собой ношу
Плавать сильно я люблю
Кушать сочную траву.

Домашнее задание

1. Найди все буквы **Ч** в тексте.

**Ма-ша-вста-ла чис-тить зу-бы,
У-мы-вать чис-то ли-цо,
А по-том еще не-мно-го
Лю-бо-ва-лась в зер-каль-цо.**

2. Пропиши букву **Ч**.






Алфавит такой шутник
Маленький он баловник
Букву О сделал в разрез
Получилась буква

Н. Мельник

1. Раскрась цветы, в которых правильно написана буква Э.



2. Отгадай загадки

- Рученька-ручница,
Что в земле ты ищешь?
- Ничего я не ищу.
Землю рою и тащу....

(доштаржжжж)

По тропинкам я бегу,
Без тропинки не могу
Где меня, ребята, нет,
Не зажжется в доме свет.

(овшэньпшжжж)

Домашнее задание

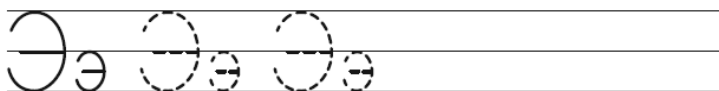
1. Составь из букв слово.

с м и о к Э _____

т а Э п _____

х о Э _____

2. Пропиши букву Э.





*Буква в цирке
Буква в цели
Даже есть она в лице
Вы узнали букву Ц?*

1. Найди слово, которого не бывает и подчеркни его.

Цапля, цена, цисток
Царевич, Церый, цех
Цульпан, цистерна, цвет
Цель, церемония, цтакан

2. Нарисуй отгадку

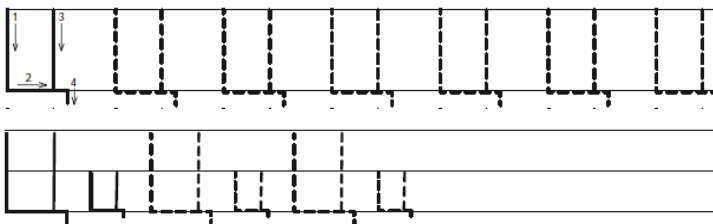
Желтый маленький комок
Лишь пушком обросший.
С мамой курицей ходил
Он ее помощник.
Домашнее задание



1. Составь слова из букв и запиши их.

Ц Е Ь Л _____
Р И Ц К _____
Ь Р А Ц _____
Ц А Р И Я _____

2. Пропиши букву Ц.





*Алфавит наш разыгрался
И по буквам расчеркался
О зачеркал в баловстве
Получилась буква ...?*

1. Найди слова где буква Ф лишняя и найди правильную букву.

Фантик Машифа Фильм Флаг Одуфанчик Вафля
Муфа Мяфик Фермер Мыфь Фафа Софака


1. Прочитай предложения без ошибок.

Офень вафно фля фдоровья умыфаться по футрам.

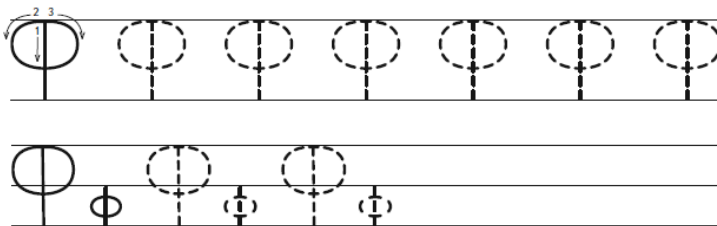
И пофезно офень офень фавтракать фсем малыфам.

Домашнее задание

1. Нарисуй на что похожа буква Ф.



2. Пропиши букву Ф.






Букве Щ мы скажем: «Ну-ка,
ПритаЩи на ужин Щуку
Или парочку леЩей,
Да Щавель нарви для Щей»

1. Обведи все буквы Щ.


Щ Ё щ е Ё ё Щ Е ж Г щ К

2. Раскрась картинки, которые начинаются с буквы Щ. остальные заштрихуй.

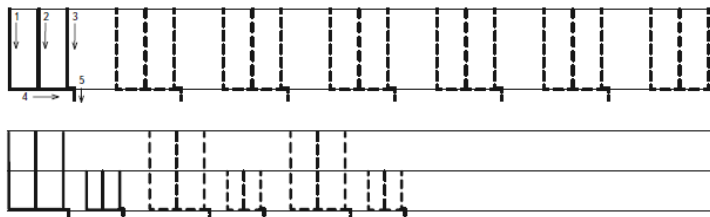


Домашнее задание

1. Нарисуй букву Щ.



2. Пропиши букву Щ.



Рабочая тетрадь к букварю Н.С. Жуковой

МИР БУКВ

