


# Aa

(эй)



Apple



Ant

В нашу дверь стучатся.

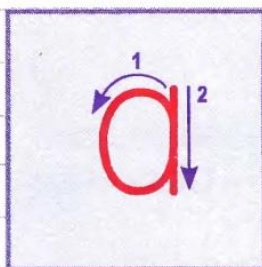
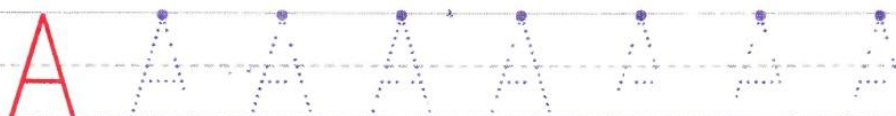
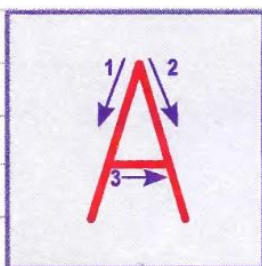
— Кто там?

— Буква А и осень — autumn.

Каждому, чтоб грустным не был,

Дарят яблоко — an apple.

Помоги Скуби написать эту букву. Вторая строчка будет ждать тебя дома.



# Vb

(би)




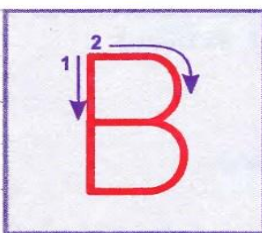
Book




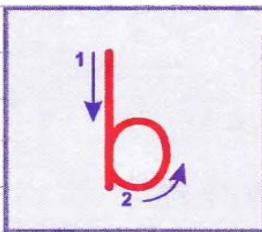
Ball

Буква В, как мячик — ball,  
Скачет, прячется под стол.  
Жаль, играть мне недосуг:  
Я читаю книжку — book.

Помоги Скуби написать эту букву. Вторая строчка будет ждать тебя дома.



V



b



# Сс



Си

Cat


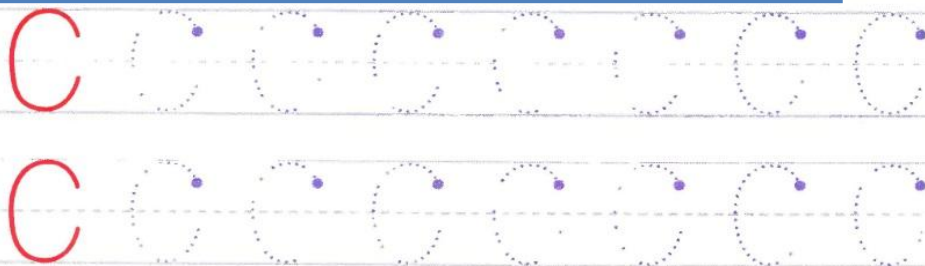
City

Как видишь буква Сс  
произносится по-разному.  
Скоро ты узнаешь, когда  
правильно говорить [si], а  
когда – [k].

На охоту вышла С.  
— Мыши! Лапы уноси!  
Чтоб сегодня на обед  
Не достаться кошке —  
cat.



Помоги Скуби написать эту букву. Вторая строчка будет  
ждать тебя дома.



# Dd

(Ди)



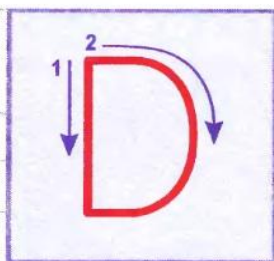
Dog



Duck


К букве D не подходи,  
А не то укусит D.  
Кот бежит, не чуя ног,  
Во дворе собака — dog.

Помоги Скуби написать эту букву. Вторая строчка  
будет ждать тебя дома.

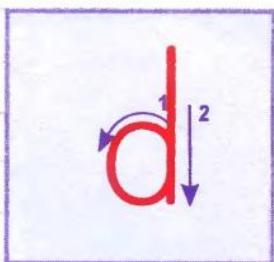


D

D




D



d

d




d



# Ee

(И)



Egg



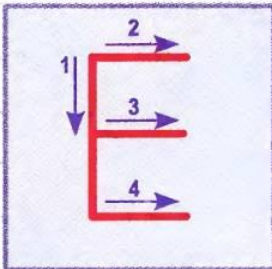


Elk


Буква Е белей, чем снег.  
С Е берет начало egg,  
Egg высиживает квочка.

Тут конец — the end. И точка!

Скуби не справится без тебя. Вторая строчка будет ждать тебя дома.



# Ff

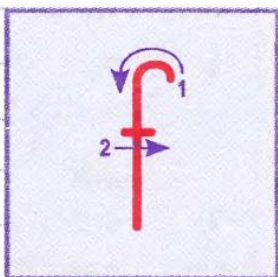
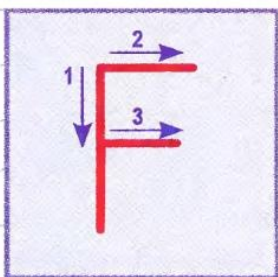


Fish

Frog

На листок зеленый сев,  
Громко квакнет буква F,  
Потому что frog — лягушка,  
Знаменитая квакушка.

Помоги Скуби написать эту букву. Вторая строчка будет ждать тебя дома.





# Gg



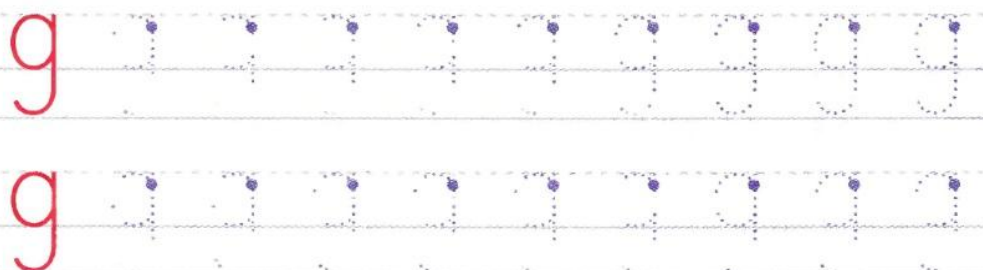



Girl



Genie


С этой буквой не дружи,  
Знается буква G.  
Важно голову задрать,  
Смотрит свысока — giraffe.

Скуби не справится без тебя. Вторая строчка будет ждать тебя дома.



# АНГЛИЙСКИЙ АЛФАВИТ


Раскрась рисунок в соответствии с цветовой схемой: А — красный, В — оранжевый, С — жёлтый, D — зелёный, E — голубой, F — синий, G — фиолетовый.



Произноси правильно: А [eɪ], В [bi:], С [si:], D [di:], E [i:], F [ef], G [dʒi:].



# Соедини заглавную букву со строчной



# Вставь пропущенную букву



1. \_\_\_pple

2. \_\_\_all

3. \_\_\_at

4. \_\_\_og

5. \_\_\_gg

6. \_\_\_rog

w	p	a	n	t	r	h	a	r	c
t	o	t	n	w	q	e	n	f	m
s	y	e	i	h	a	n	d	r	z
p	a	p	p	l	e	g	g	o	w
o	p	c	u	v	b	b	e	g	q
v	u	z	i	p	q	l	b	u	x
f	s	h	d	o	b	o	o	k	w
i	x	w	d	u	c	k	i	a	l
s	z	t	a	s	d	o	g	n	r
h	u	g	g	i	r	l	a	p	q

# Hh



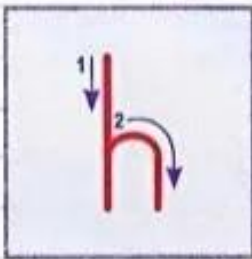
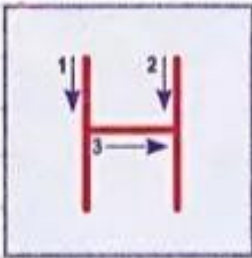
House

Hat

Н утрет любому нос.  
Мчится вихрем конь мой —  
horse.

Для него преграды нет,  
Если всадник в шляпе — hat.

Помоги Скуби написать эту букву. Вторая строчка будет ждать тебя дома.





li



Insect



Ice cream

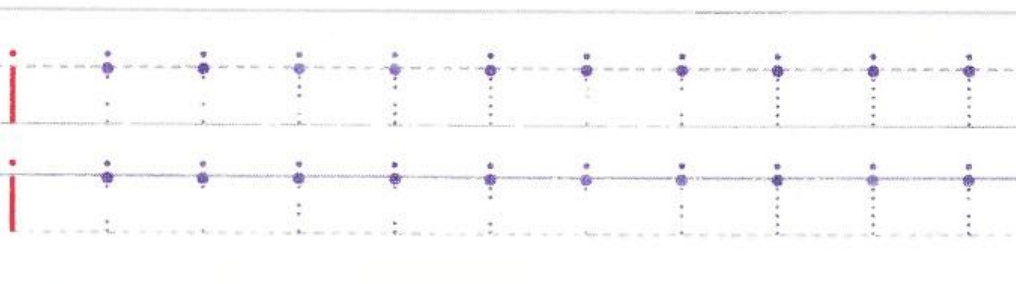
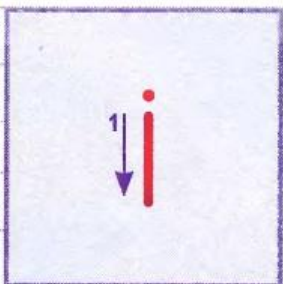

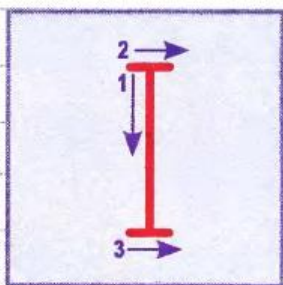
С буквой I мы так похожи:

I и я — одно и то же.

Мы не плачем, не хандрим,

Если есть пломбир — ice-cream.

Скуби не справится без тебя. Вторая строчка будет ждать тебя дома.



Jj






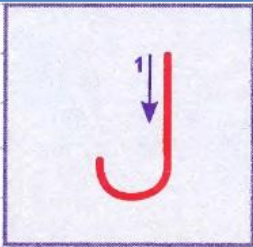
Jam



Jug


Сладкоежка буква J  
Слаще булок и коржей.  
Буква J знакома всем,  
Кто отведал сладкий jam.

Помоги Скуби написать эту букву. Вторая строчка будет ждать тебя дома.





<sup>f</sup>  
Kk

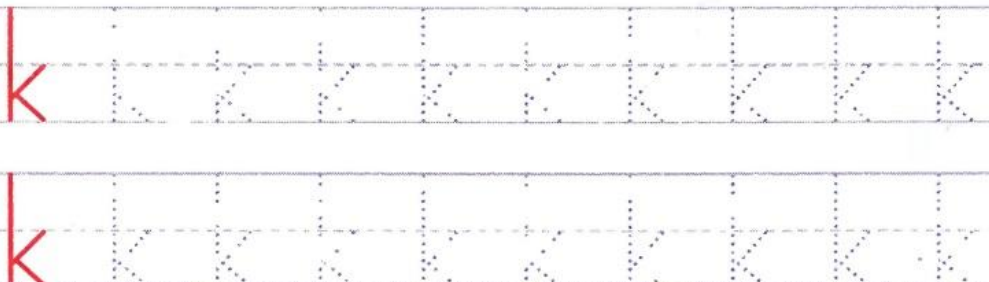
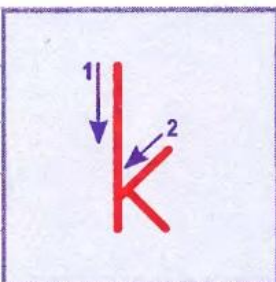
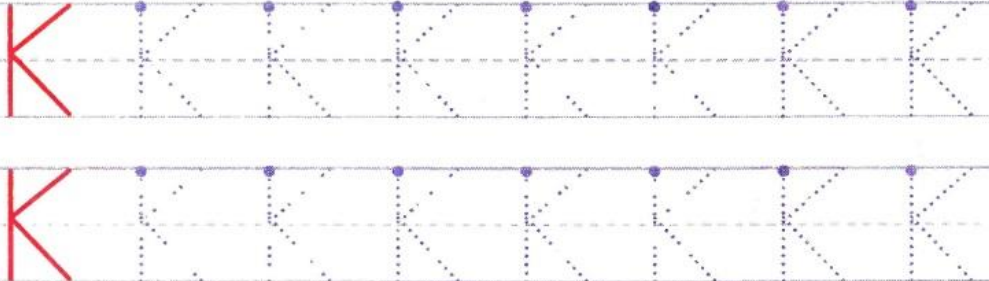
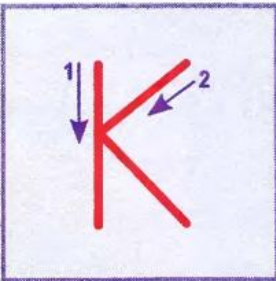


Key


Kite

К откроет всем замки,  
У нее есть ключик — key,  
В царство — kingdom отведет,  
Мир волшебный распахнет.


Скуби не справится без тебя. Вторая строчка будет  
ждать тебя дома.



Ll




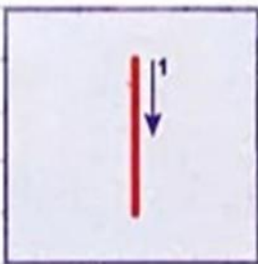
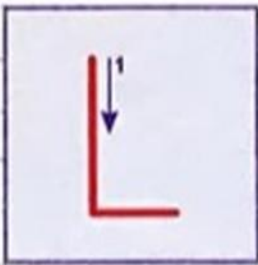
Lion



Lemon

Буква L пришла затем,  
Чтоб помочь ягненку — lamb,  
Он в кровать боится лечь,  
Просит лампу — lamp зажечь.

Помоги Скуби написать эту букву. Вторая строчка будет ждать тебя дома.





# Mm



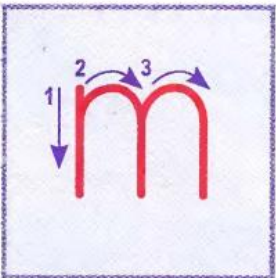
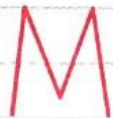
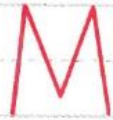
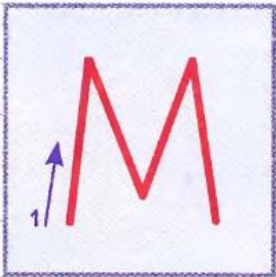
Monkey



Mouse

Буква М для обезьянки,  
Для веселой шустрой monkey.  
Угощенья ждет она,  
Melon — дыня ей нужна.

Помоги Скуби написать эту букву. Вторая строчка будет ждать тебя дома.



# Nn

(ЭН)



Nut

Note

N висеть не надоест.

На ветвях гнездо – a nest.

В нем птенцы. Хотелось нам бы


Посчитать число их – number.

Помоги Скуби написать эту букву. Вторая строчка будет ждать тебя дома.

Handwriting practice section for the letter Nn. It includes a large 'N' with stroke order arrows (1: vertical down, 2: diagonal down-right), followed by two rows of 'N' characters for tracing. Below that is a row with a solid 'N' followed by a dashed 'N' for tracing. The second part shows a large 'n' with stroke order arrows (1: vertical down, 2: curved top), followed by two rows of 'n' characters for tracing. Below that is a row with a solid 'n' followed by a dashed 'n' for tracing.



Соедини картинку и слово




House



Key



Jam



Insect




Monkey



Lion

О о

(эу)



Octopus



Orange

От зари и до зари  
Машет веткой дуб – **oak-tree**,  
Всех зовет под свод ветвей,  
Бомоча пол нос: «**О.К.**»

Помоги Скуби написать эту букву. Вторая строчка будет ждать тебя дома.





# Рр (пи)

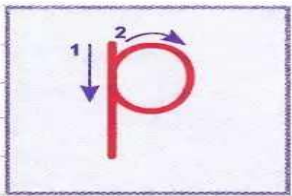

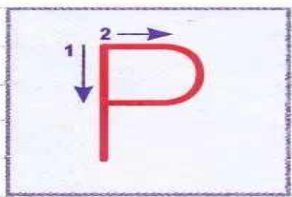


Pen

Parrot

**Pirate** – молодой пират  
С **parrot** – попугаем рад:  
-Посмотрите, это нам  
Машет веткой пальма **-palm!**

Помоги Скуби написать эту букву. Вторая строчка будет ждать тебя дома.



# Qq



(кью)

Queen

Question


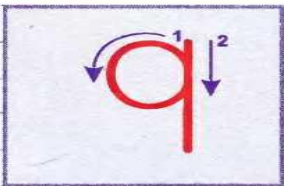

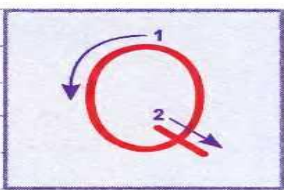
Тут я песенку спою

В честь прекрасной буквы Q,

Потому что queen-царица

Очень любит веселиться.

Помоги Скуби написать эту букву. Вторая строчка будет ждать тебя дома.





# Rr

(ap)



Rose




Rainbow

Почему идёт молва  
«Берегитесь буквы R»?  
Я открою вам секрет –  
Нет противней крысы – **rat!**

**Скуби снова нужна твоя помощь. Вторая строчка будет ждать тебя дома.**

Handwriting practice section for the letter Rr. It includes a large red uppercase 'R' with stroke order arrows (1: vertical down, 2: horizontal right) and a large red lowercase 'r' with stroke order arrows (1: vertical down, 2: curved right). Below these are two rows of tracing practice on lined paper. The first row contains two lines of uppercase 'R's: the first line has a solid 'R' followed by a dashed 'R', and the second line has a solid 'R' followed by a dashed 'R'. The second row contains two lines of lowercase 'r's: the first line has a solid 'r' followed by a dashed 'r', and the second line has a solid 'r' followed by a dashed 'r'. At the bottom, there are two blank lines for independent practice, each starting with a solid 'R' and 'r' respectively.

Ss (ЭС)



Snake

Sun

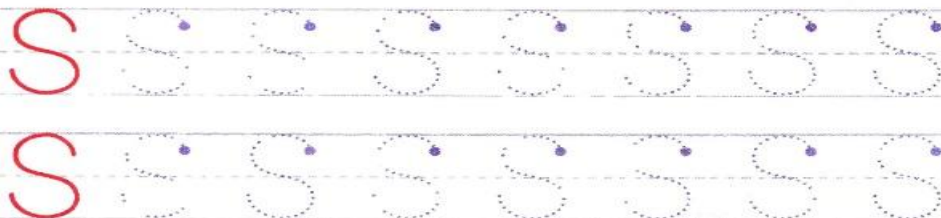
Не случайно буква **S**

Вызывает интерес:



В небе – **sky** сверкает **star** –

Очень яркая звезда.

Помоги Скуби написать эту букву. Вторая строчка будет ждать тебя дома.



S



s




# Tt

(ТИ)



Tree



Train


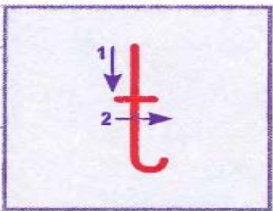

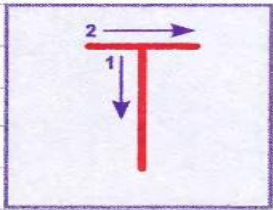
В «Детский мир» зовёт нас Т.

В гости рады мы зайти:

Там подружиться с тобой

Каждая игрушка - **toy**.

Скуби не справится без тебя. Пропиши букву вместе с ним.



# Uu



(ю)

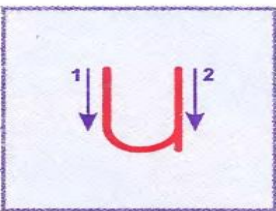


Umbrella

unicorn

Если встретишь букву **U**,  
Значит скоро быть дождю.

**U** сегодня подобрела-  
Подарила зонт **umbrella**.

Скуби не справится без тебя. Пропиши букву вместе с ним.  
Вторая строчка будет ждать тебя дома.





Vv

(ви)



Vase



Volleyball


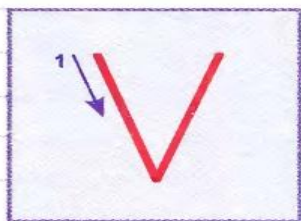
Эй! Беги, держи, лови!

На подаче буква V.

Прямо в небо мяч ушел,

Обожаю **volleyball!**

Помоги Скуби написать эту букву. Вторая строчка будет ждать тебя дома.



# Ww



Wheel




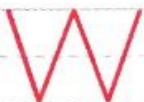
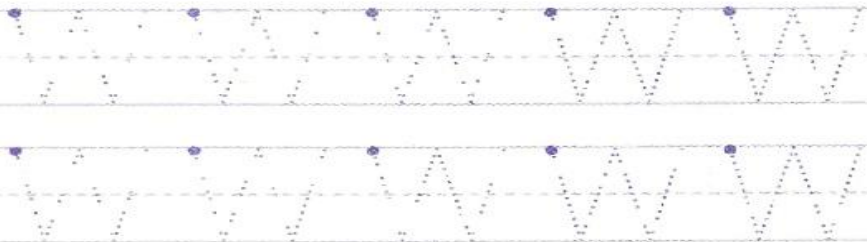
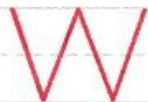
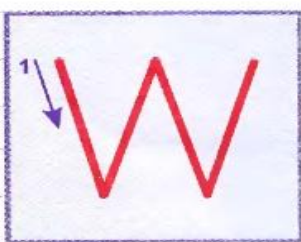
Wolf

(далб-ю)

W, известно всем, -  
Перевернутая М.

В темноте, клыком сверкнув,  
Ходит серый волк – a wolf.


Помоги Скуби написать эту букву. Вторая строчка будет ждать тебя дома.





# Xx

(ЭКС)



Xylophone



Xerox

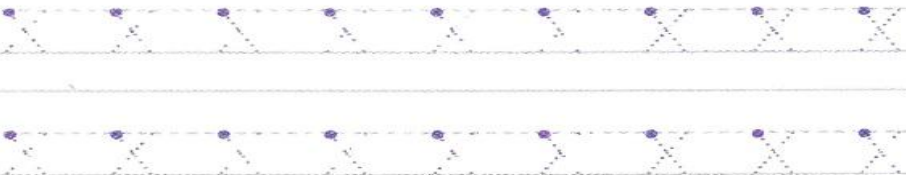



Врач сказал из-за дверей:

-Я беру вас на X-ray.


-Что такое? Может, в плен?

-Нет, всего лишь на рентген.

Скуби снова нужна твоя помощь. Вторая строчка  
будет ждать тебя дома.



**Уу** (уай)



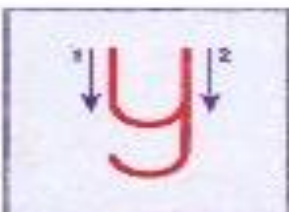

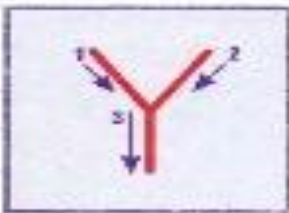
Yacht



Yoga

Эй, на весла налегай!  
Мчится в море буква У.  
В дальний путь ребят зовёт  
Белый парусник – а yacht.

**Скуби не справится без тебя. Пропиши букву вместе с ним.**





# Zz



Zebra



Zero

(зед)


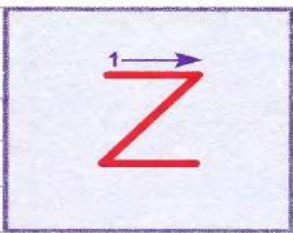


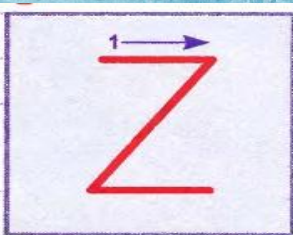
Что такое буква Z?

Ты увидишь, взяв билет,

Волка, тигра и козу

В зоопарке – **in the Zoo.**

Скуби снова нужна твоя помощь. Вторая строчка будет ждать тебя дома.




**Я тебя поздравляю!!!**

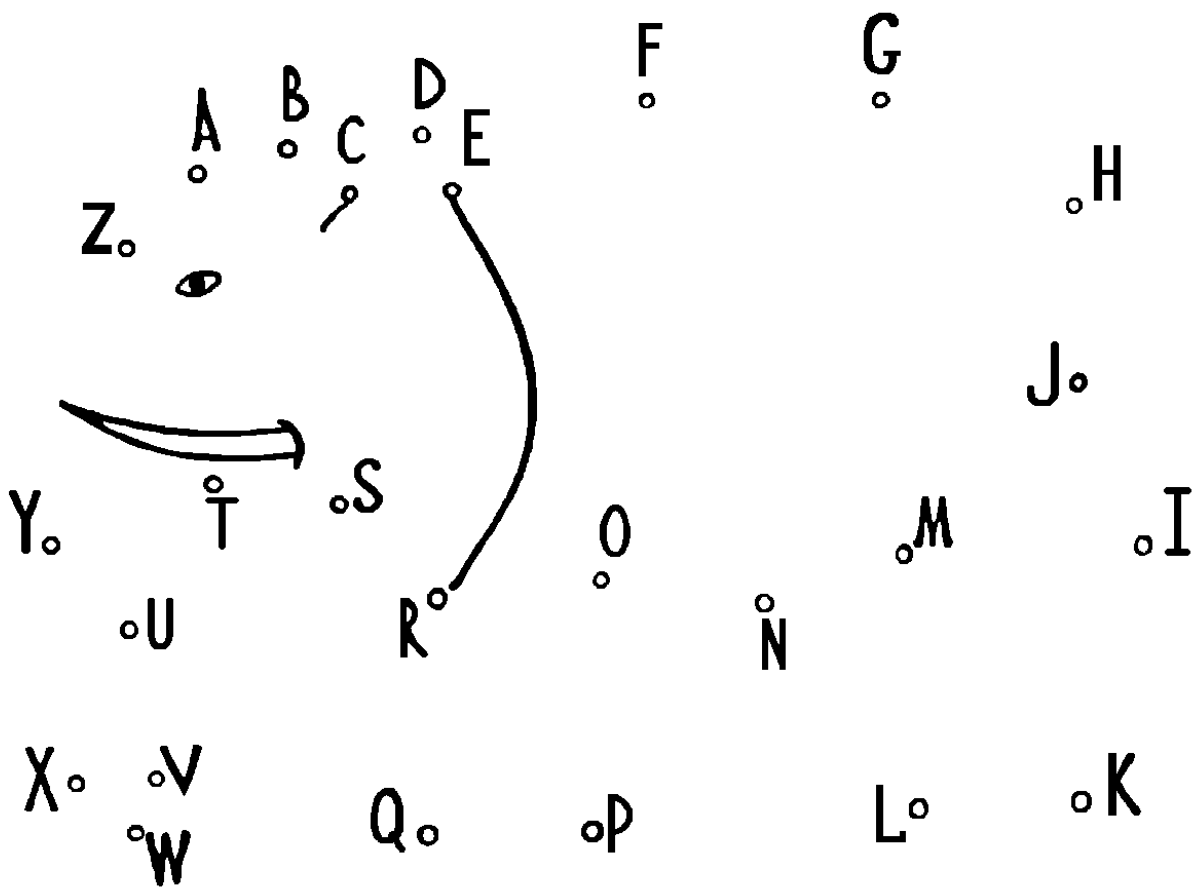
**Ты выучил буквы  
английского  
алфавита, а теперь  
давай закрепим  
материал**



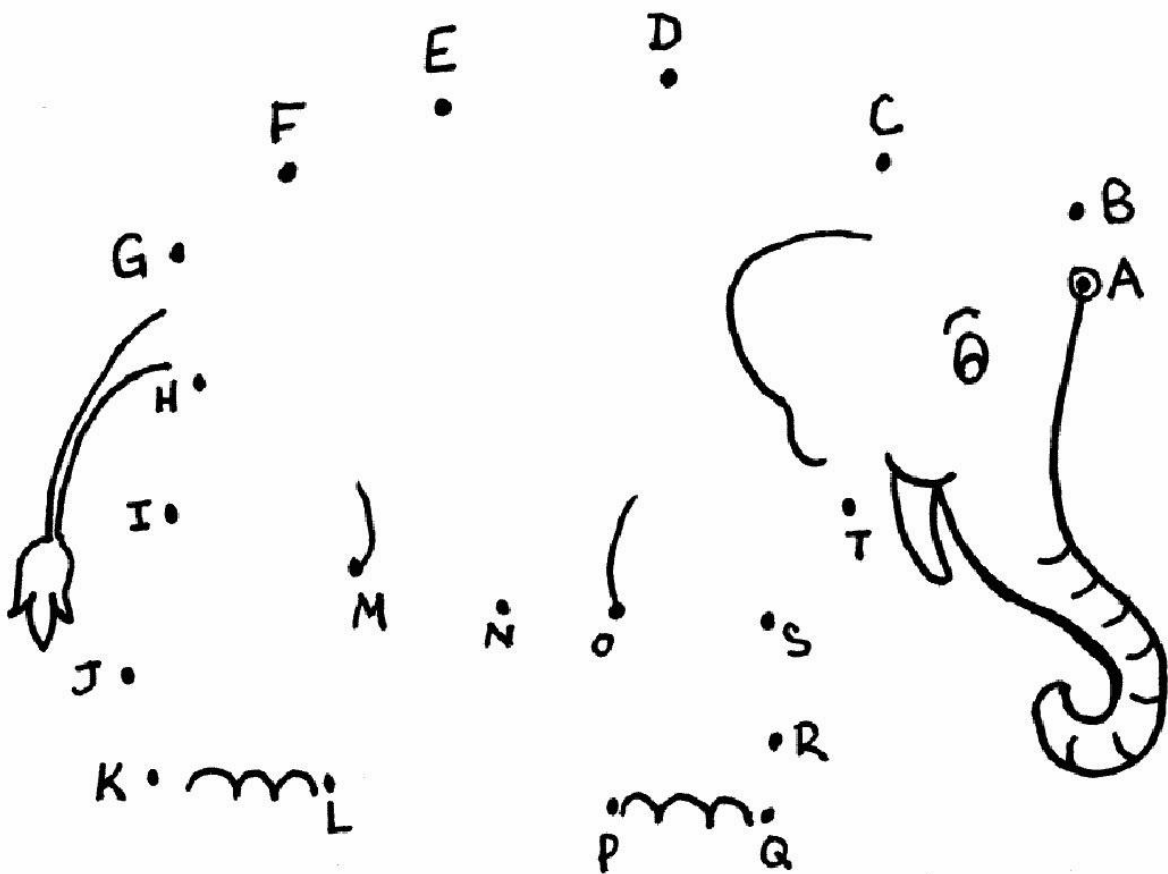


Вставь пропущенные буквы





Соедини буквы в правильном порядке и получишь картинку







Я очень хочу выполнить  
правильно все задания!

Но боюсь, что не  
справлюсь сам...

Ты же поможешь мне?

1. Маленькие буквы потерялись на прогулке. Помоги им собраться вместе. Заполни пропуски маленькими буквами.

a b \_ d \_ f \_ h \_ j \_ l \_ n \_ p \_ r \_ t \_ v \_ x \_ \_ \_

2. Большие буквы решили помочь маленьким собраться, но они не знали, где искать своих друзей, поэтому разошлись в разные стороны. Помоги буквам собраться вместе. Заполни пропуски большими буквами.

A B C \_ E \_ G \_ I \_ K \_ M \_ O \_ Q \_ S \_ U \_ W \_ Y \_ \_

3. Догадайтесь, каких букв не хватает в строчках, и заполните пропуски.

A \_ C; B \_ D \_ F; G H \_ J \_ ; K \_ M N \_ ;  
P \_ R \_ T; T \_ V \_ ; W \_ Y; X Y \_ .  
\_ D; \_ R; \_ G; \_ T; \_ I; \_ V; \_ K; \_ X;  
\_ O; \_ Z.

4. Напиши слова маленькими буквами.

1. dog DOG

2. apple \_\_\_\_\_

3. umbrella \_\_\_\_\_

4. jam \_\_\_\_\_

5. queen \_\_\_\_\_

6. watch \_\_\_\_\_

7. egg \_\_\_\_\_

8. train \_\_\_\_\_

9. cat \_\_\_\_\_

10. glass \_\_\_\_\_

5. Напиши слова большими буквами.

1. CAT \_\_\_\_\_

2. EGG \_\_\_\_\_

3. NURSE \_\_\_\_\_

4. BOX \_\_\_\_\_

5. KITE \_\_\_\_\_

6. NAME \_\_\_\_\_

7. ZOO \_\_\_\_\_

8. ORANGE \_\_\_\_\_

9. TRAIN \_\_\_\_\_

10. FAT \_\_\_\_\_

Оххх, давайте, чтобы  
немного отдохнуть,  
посмотрим видео с  
английским алфавитом и  
споём все вместе.





Ребята, вы –  
большие  
молодцы!!!

А теперь давайте  
поиграем.


### **Игра «Вверх и вниз»**

Вам понадобится 2 набора карточек – с прописными и строчными буквами. Карточки со строчными буквами делите между детьми. Дети сидят за партами. Показываете ребятам прописную букву. Тот, у кого есть такая же строчная буква, встает и называет ее. Делайте все в хорошем темпе! Такие алфавитные приседания вполне могут заменить физкультминутку. (Карточки можно найти в приложении под названием «Вверх и вниз»)

### **Игра «Алфавитный шарик»**

Это простая игровая деятельность для детей на запоминание алфавита. Вам понадобится воздушный шар. Вы говорите букву А и бросаете шарик одному из ребят, он говорит В и бросает третьему – и так до тех пор, пока не назван весь английский алфавит.

Ребята, вы знаете, я так соскучился по соревнованиям. Давайте вы поделитесь на 4 команды и мы поиграем!



Скажи слово.

. Одна команда называет букву, а члены другой команды за 30 секунд придумывают как можно больше слов на эту букву. Команда получает очко за каждое слово. Затем ход переходит к другой команде, и они называют букву. В игре может быть любое количество раундов. Не забудьте поощрить победителей.





### **Игра «Прошепчи алфавит»**

В каждой команде один человек (или больше) сидит за партой, один стоит у доски и один / двое являются бегунками. Раздаете сидящему за партой от каждой команды листок с распечатанным алфавитом, где буквы идут не по порядку. У каждой команды должны быть своя уникальная последовательность букв. Сидящий должен прошептать бегунку букву, тот должен добежать до доски и прошептать эту букву тому, кто стоит у доски. Стоящий у доски пишет эту букву. Процедура повторяется, пока вся последовательность из букв не будет написана. Если у Вас несколько бегунков, они “передают” буквы по очереди. Побеждает команда, которая первая правильно напишет свою последовательность на доске. Каждая попытка общения сидящего за партой и стоящего у доски наказывается.

### **Игра «Схватка у доски»**

Ребята делятся на команды и поочередно отправляют по одному представителю к доске. На доске написаны вразброску буквы алфавита. Одновременно у доски находится по одному представителю от команды. Вы называете букву, тот из ребят, кто первым найдет и обведет эту букву, зарабатывает очко для команды. Приглашаете следующих представителей и называете новую букву. Не стоит доигрывать эту игру до конца: когда остается 2-3 буквы – становится неинтересно. Достаточно 15 раундов.

### **Игра «Напиши последовательность»**

В данную игру можно играть индивидуально или разделив ребят по командам. Каждый ученик / команда получает несколько белых листиков. Вы надиктовываете последовательность из 3-6 букв (в зависимости от возраста и возможностей учеников). Ребята должны записать последовательность и поднять карточку вверх. Тот, кто справляется первым – получает очко. Эта игровая деятельность, хотя и очень проста, но невероятно полезна, так как в ней развиваются и навыки письма, и аудиторные навыки, и память, и скорость реакции.

### **Игра «Концентрация»**

Вам понадобится 2 комплекта карточек с прописными и строчными буквами. В игру можно играть на любом этапе изучения алфавита, даже когда выучено всего 5 букв. Это командная игра. Вы крепите карточки обратной стороной на доску на магниты или просто выкладываете на столе. Команды поочередно переворачивают карточки и стараются их запомнить. Если выпадает одна и та же буква – прописная и строчная, — команда забирает пару себе. Побеждает команда, которая соберет больше пар букв.

А теперь давайте посчитаем баллы у каждой команды и найдем победителей!





